

















# LOS ODS EN NUESTRAS NOTICIAS 2023



# LOS ODS EN NUESTRAS NOTICIAS

																
2020	0,33%	0,50%	14,05%	11,32%	2,12%	1,90%	1,06%	14,44%	5,96%	1,95%	23,80%	1,90%	1,51%	0,78%	13,15%	5,24%
2021	0,81%	0,06%	7,24%	16,91%	2,06%	1,93%	2,37%	12,85%	3,24%	3,18%	22,71%	2,50%	2,62%	2,68%	9,73%	9,11%
2022	1,86%	0,19%	8,16%	29,25%	2,96%	1,34%	1,53%	10,31%	3,24%	4,91%	8,59%	3,91%	2,77%	2,81%	5,49%	12,64%
2023	1,64%	0,37%	8,49%	27,03%	2,65%	1,64%	1,37%	10,41%	3,56%	4,11%	7,12%	3,20%	3,01%	3,11%	5,39%	16,89%

## TOTAL DE NOTICIAS EMITIDAS

2020	2021	2022	2023
1795	1605	2095	1095

Con el fin de acercar a la ciudadanía los Objetivos de Desarrollo Sostenible, así como las metas a las que se pretende llegar, la Diputación de Badajoz ha vinculado todas sus noticias a los ODS, para hacer visible qué tipo de actuaciones se llevan a cabo y en qué grado se contribuye a lograr los 17 Objetivos de Desarrollo Sostenible de la ONU. Este modelo de alineación nace del Plan de Comunicación Externa de la entidad. De esta forma se puede obtener un porcentaje de publicación por ODS, que permite conocer el nivel de actividades que se han llevado a cabo en cada uno de ellos:

# DESTACANDO ODS



296 noticias



185 noticias

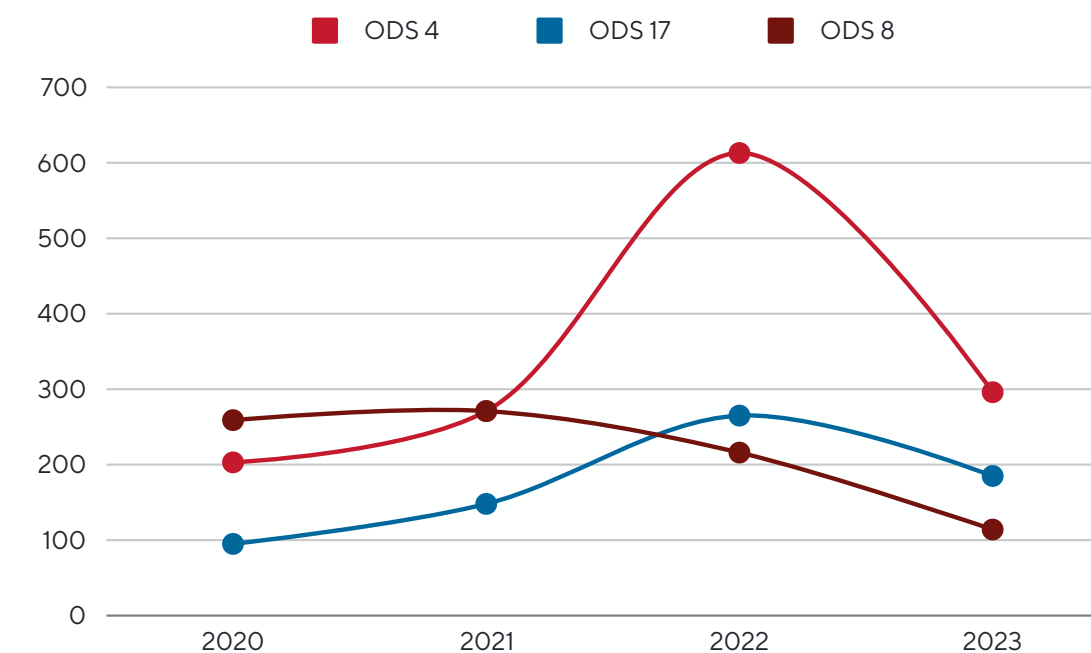


114 noticias

Durante los cuatro años en los que se ha analizado la vinculación de las noticias de la Diputación de Badajoz a los Objetivos de Desarrollo Sostenible, se ha mantenido una constante con respecto a los ODS más destacados, lo cual supone un reflejo de la actividad de la Entidad; **ODS 4, Educación de Calidad, ODS 17, Alianzas para lograr los objetivos y ODS 8, Trabajo decente y crecimiento económico.**

Se ha de tener en cuenta que las noticias reflejan la actividad que la Institución provincial lleva a cabo. Esto quiere decir que el desarrollo económico, las alianzas y colaboración con otras entidades y la capacitación para el empleo ha estado muy presente desde 2020 hasta el presente.

A continuación se muestra la evolución que han tomado las noticias vinculadas a los tres ODS más destacados en esta anualidad:



# COMPARACIÓN ANUAL

En comparación con la anualidad del 2022, destacan las siguientes diferencias en los **ODS 17 y ODS 4** con respecto al % de noticias vinculadas y número de noticias emitidas en el 2023:

## 17 ALIANZAS PARA LOGRAR LOS OBJETIVOS



2022	265 noticias
	12,64%

2023	185 noticias
	16,89%



Ha incrementado un **5%** de noticias vinculadas al ODS 17 a pesar de que el número total de noticias es menor con respecto al año anterior

## 4 EDUCACIÓN DE CALIDAD



2022	613 noticias
	29,25%

2023	296 noticias
	27,03%



Se ha reducido tanto el número de noticias emitidas con respecto al ODS 4, como el porcentaje de vinculación de las mismas, con un descenso de un **3%**





Diputación de Badajoz apoya los Objetivos de Desarrollo Sostenible

