

# PLAN IMPULSA ODS



## IMPULSA ODS

“impulsamos ahora  
un mañana sostenible”



Diputación de Badajoz apoya los Objetivos de Desarrollo Sostenible



# ¿QUÉ ES PLAN "IMPULSA ODS"?

El Plan Provincial "Impulsa ODS", forma parte de la II Estrategia de Desarrollo Sostenible de la provincia de Badajoz, dado que el mismo constituye un pilar básico de las políticas públicas de esta Diputación Provincial, ya que contribuye decisivamente a garantizar la prestación de servicios públicos básicos a los municipios, la vertebración territorial, la lucha contra la despoblación y la cohesión social con el objetivo de afrontar la recuperación y la transformación de nuestros municipios, poniendo con ello en valor tanto el cumplimiento de la Agenda 2030 como de la Agenda Urbana Española.

El equipo de gobierno de esta Institución, consciente de la relevancia y trascendencia de ejecutar inversiones en los municipios de nuestra Provincia en la línea de los Objetivos de Desarrollo Sostenible, impulsa la creación de este nuevo Plan "Impulsa ODS", dotándolo con 7 millones de euros, trasladando de esta forma, el inquebrantable compromiso de esta Institución con todas las entidades locales de la provincia.



# ¿CÓMO SE HA CONTRIBUIDO A LOS ODS?

Para hacer efectiva la contribución a los Objetivos de Desarrollo Sostenible en los municipios de la provincia, la Diputación de Badajoz ha aportado 7.000.000€ entre las entidades solicitantes. A su vez, estas últimas han contribuido con un aportación que ha alcanzado lo más de 2.000.000€, por lo que la inversión total ha superado los 9 millones de euros, destinándolos a actuaciones que abordan las metas de los ODS y que mejoran la vida de las personas de la provincia de Badajoz.



## APORTACIONES

**379  
ACTUACIONES**

**173  
MUNICIPIOS**

**DIPUTACIÓN DE BADAJOZ**

**6.960.000,00€**

**MUNICIPIOS**

**2.032.669,03€**

**OTRAS ENTIDADES**

**914.500,80€**

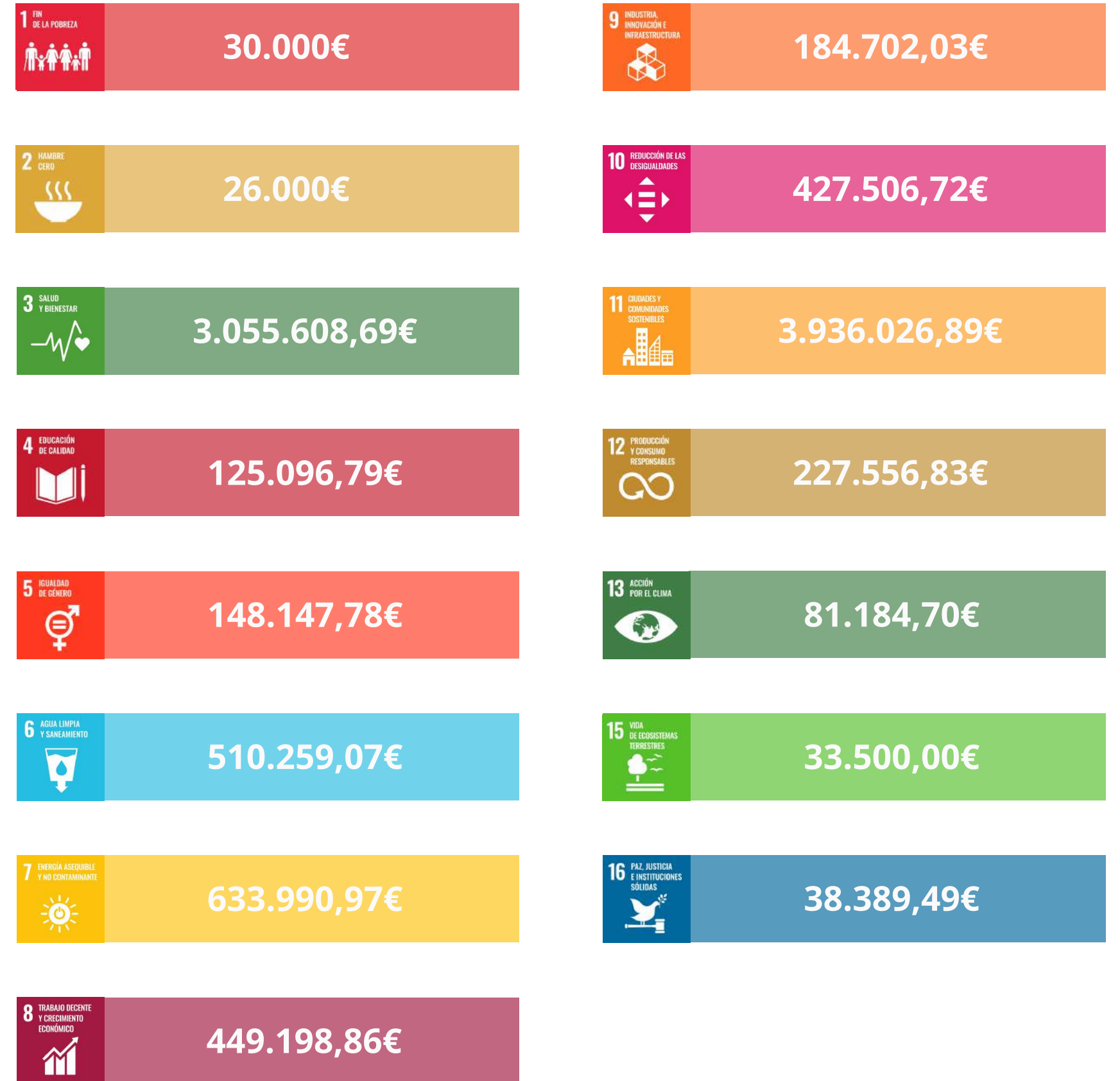
**TOTAL DE LA INVERSIÓN**

**9.907.168,82€**

## INVERSIONES EN ODS

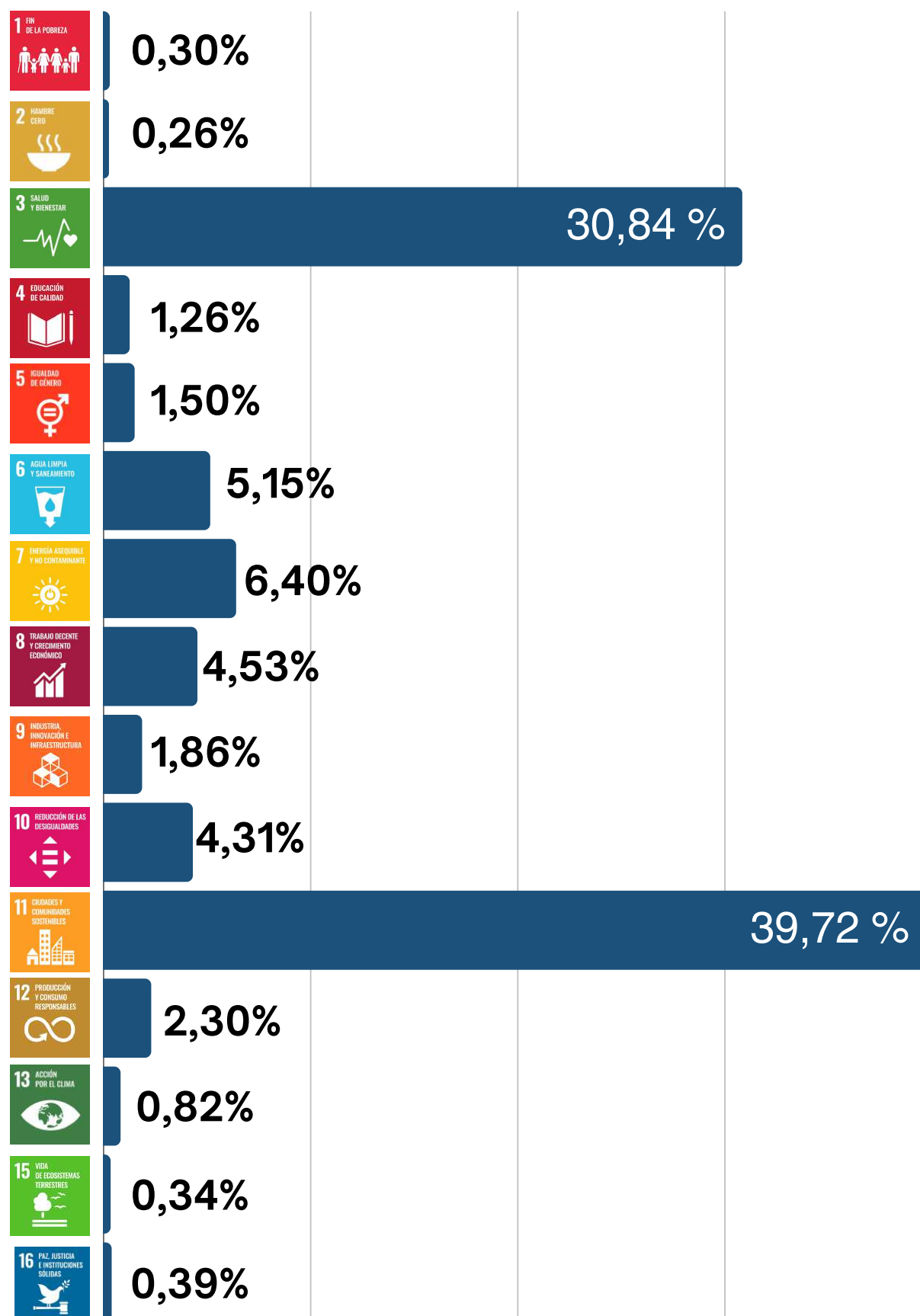
# ¿CUÁNTO SE HA INVERTIDO EN CADA ODS?

En función de las actuaciones a las que se dirige la inversión en los municipios, se ha podido identificar la contribución que se realiza a cada ODS en función de la naturaleza de la acción, y en qué medida contribuye a mejorar la comunidad desde el prisma de la sostenibilidad.



# ESTADÍSTICA GENERAL

## % DE INVERSIÓN EN CADA ODS



## INVERSIÓN TOTAL EN CADA DELEGACIÓN TERRITORIAL



# ¿DÓNDE SE LOCALIZA LA INVERSIÓN?

EL conjunto de las inversiones destinadas al **ODS 11** y el **ODS 3** representan **más de un 70%** del total de las inversiones, las cuales unidas a las inversiones del ODS 6, el ODS 7, el ODS 8 y el ODS 10, alcanzan un 91% de la inversión global en este Plan.



**3.936.026,89€**  
**39,72%**



**3.055.608,69€**  
**30,84%**

**70% DEL TOTAL DE LAS INVERSIONES**



**510.259,07€**  
**5,15%**



**633.990,97€**  
**6,40%**



**449.198,86€**  
**4,53%**



**427.506,72€**  
**4,31%**

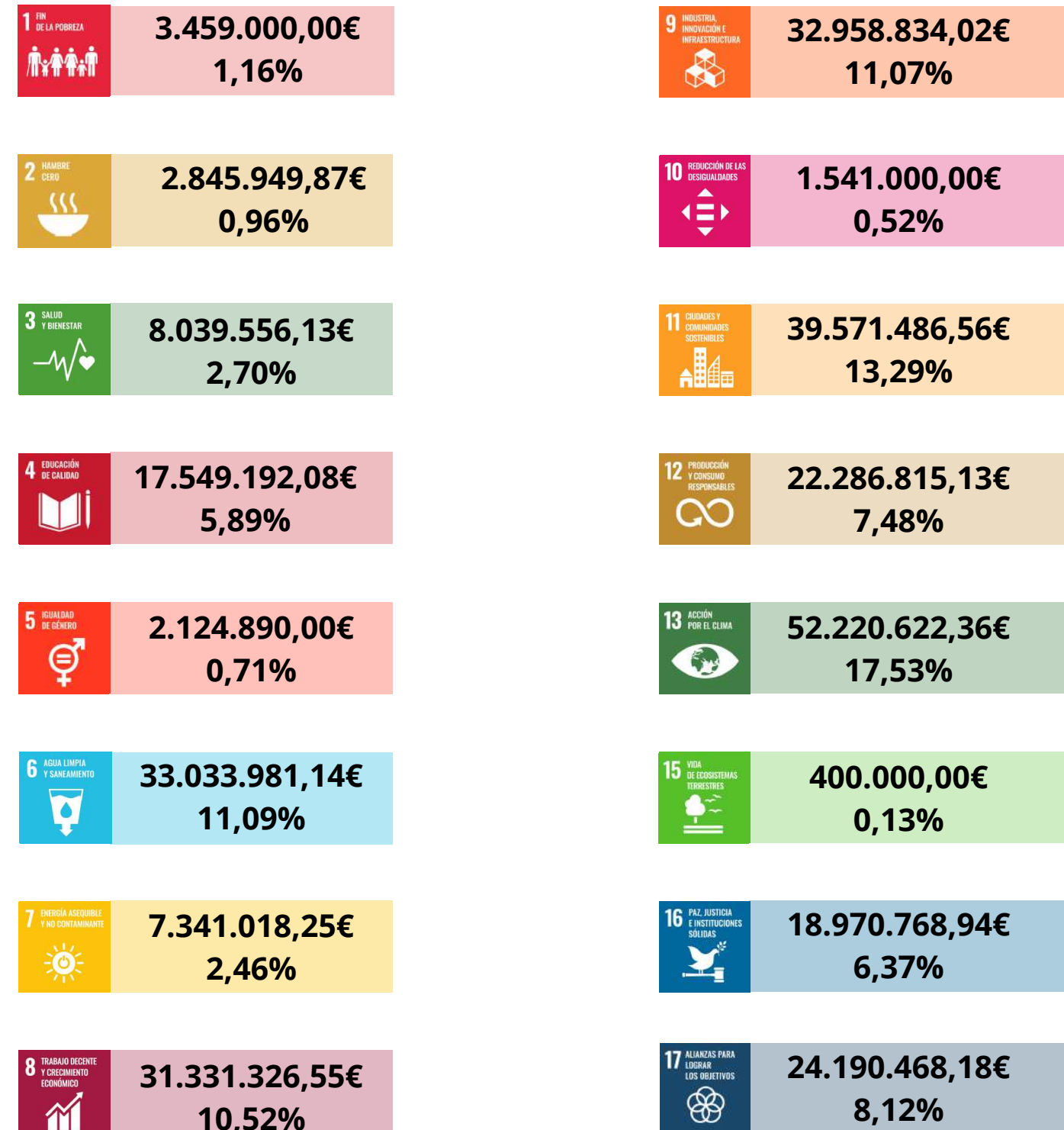
JUNTO CON LOS SIGUIENTES CUATRO ODS EN LOS QUE MÁS SE HA INVERTIDO, SE ALCANZA EL **91% DE LA INVERSIÓN GLOBAL DE PLAN**



## VINCULACIÓN DEL PRESUPUESTO 2025 A LOS OBJETIVOS DE DESARROLLO SOSTENIBLE

# ¿CÓMO INVIERTE LA DIPUTACIÓN EN ODS?

El presupuesto de la Diputación de Badajoz para 2025 asciende a un total de **338.457.836,00€** y la vinculación del mismo a los ODS, en función de la metodología desarrollada por la propia Diputación, es de **297.864.909,21,00€**, esto es, un **98,56%** de impacto total del presupuesto de la Diputación a los objetivos de la Agenda 2030, incidiendo en 16 ODS de los 17 que comprende la Agenda, ya que el ODS 14 no aplica al territorio provincial.



# ¿QUÉ IMPACTO TIENE EN LA PROVINCIA?

Una de las características del Plan Impulsa ODS, que comparte con otros planes como el Cohesiona y Diputación Contigo, es la libertad que los responsables municipales han tenido a la hora de decidir hacia donde dirigir las inversiones en ODS, siendo los ámbitos más beneficiados aquellos que abordan el ODS 11, Ciudades y comunidades sostenibles, y el ODS 3, Salud y bienestar.

Esto ha tenido un efecto positivo sobre la economía provincial, en términos de actividad económica, rentas y puestos de trabajo generados, siendo los sectores más beneficiados la **construcción, servicios, industrial general e instalación y equipamientos**.



## CADA EURO INVERTIDO EN

COHESIONA

DIPUTACIÓN  
CONTIGO

PLAN IMPULSA  
ODS

PRODUCE UN **81,9% MÁS DEL IMPORTE**  
INVERTIDO EN LA ECONOMÍA PROVINCIAL

## A NIVEL NACIONAL

LA OBRA CIVIL TIENE UN IMPACTO ECONÓMICO MULTIPLICADOR

POR CADA EURO DE PIB  
DIRECTO



3 EUROS DE PIB

POR CADA EMPLEO  
DIRECTO



2,8 EMPLEOS

POR CADA EURO DE  
RECAUDACIÓN DIRECTA



2,3 EUROS





# ESTADÍSTICA DETALLADA

## CAMPIÑA SUR

TOTAL DE LA INVERSIÓN: 860.765,63 €

### INVERSIÓN POR AYUNTAMIENTO

AHILLONES	➤	39.058,80 €	MALCOCINADO	➤	22.000,00 €
AZUAGA	➤	144.349,56 €	PERALEDA DEL ZAUCEJO	➤	22.000,00 €
BERLANGA	➤	50.000,00 €	PUEBLA DEL MAESTRE	➤	22.000,00 €
CAMPILLO DE LLERENA	➤	116.000,00 €	REINA	➤	22.000,00 €
CASAS DE REINA	➤	22.000,00 €	RETAMAL DE LLERENA	➤	22.000,00 €
FUENTE DEL ARCO	➤	22.000,00 €	TRASIERRA	➤	22.000,00 €
GRANJA DE TORREHERMOSA	➤	43.061,72 €	USAGRE	➤	39.018,17 €
HIGUERA DE LLERENA	➤	22.000,00 €	VALENCIA DE LAS TORRES	➤	22.000,00 €
LLERA	➤	22.000,00 €	VALVERDE DE LLERENA	➤	22.000,00 €
LLERENA	➤	119.871,45 €	VILAGARCÍA DE LA TORRE	➤	22.000,00 €
MAGUILLA	➤	23.405,93 €			

### INVERSIÓN EN ODS



# ESTADÍSTICA DETALLADA


## COMARCA DE OLIVENZA

TOTAL DE LA INVERSIÓN: 755.160,56 €

### INVERSIÓN POR AYUNTAMIENTO

<u>ALCONCHEL</u>	➤	<u>39.018,17 €</u>	<u>OLIVENZA</u>	➤	<u>301.386,92 €</u>
<u>ALMENDRAL</u>	➤	<u>32.357,18 €</u>	<u>TÁLIGA</u>	➤	<u>22.000,00 €</u>
<u>BARCARROTA</u>	➤	<u>80.104,90 €</u>	<u>TORRE DE MIGUEL SESMERO</u>	➤	<u>33.304,88 €</u>
<u>CHELES</u>	➤	<u>31.463,64 €</u>	<u>VALVER DE LEGANÉS</u>	➤	<u>97.671,35 €</u>
<u>HIGUERA DE VARGAS</u>	➤	<u>41.925,59 €</u>	<u>VILLANUEVA DEL FRESNO</u>	➤	<u>75.927,93 €</u>

### INVERSIÓN EN ODS



# ESTADÍSTICA DETALLADA


## LA SERENA

TOTAL DE LA INVERSIÓN: 668.449,05 €

### INVERSIÓN POR AYUNTAMIENTO

<u>Benquerencia de la Serena</u> >	<u>22.000,00 €</u>	<u>Monterrubio de la Serena</u> >	<u>49.833,97 €</u>
<u>Cabeza del Buey</u> >	<u>121.249,91 €</u>	<u>Peñalsordo</u> >	<u>22.000,00 €</u>
<u>Capilla</u> >	<u>22.000,00 €</u>	<u>Quintana de la Serena</u> >	<u>103.704,74 €</u>
<u>Castuera</u> >	<u>119.871,45 €</u>	<u>Valle de la Serena</u> >	<u>30.082,71 €</u>
<u>Esparragosa de la Serena</u> >	<u>23.827,88 €</u>	<u>Zalamea de la Serena</u> >	<u>79.547,97 €</u>
<u>Higuera de la Serena</u> >	<u>30.330,42 €</u>	<u>Zarza- Capilla</u> >	<u>22.000,00 €</u>
<u>Malpartida de la Serena</u> >	<u>22.000,00 €</u>		

### INVERSIÓN EN ODS



# ESTADÍSTICA DETALLADA

## LA SIBERIA

TOTAL DE LA INVERSIÓN: 529.747,40€

### INVERSIÓN POR AYUNTAMIENTO

Baterno	22.000,00 €	Puebla de Alcocer	30.597,17 €
Casas de Don Pedro	37.366,46 €	Risco	22.583,72 €
Castilblanco	22.000,00 €	Sancti- Espíritus	22.000,00 €
Esparragosa de Lares	22.000,00 €	Siruella	40.143,41 €
Fuenlabrada de los Montes	39.018,17 €	Talarrubias	75.974,34 €
Garbayuela	22.000,00 €	Tamurejo	22.000,00 €
Helechosa de los Montes	22.000,00 €	Valdecaballeros	28.864,24 €
Herrera del Duque	79.199,89 €	Villarta de los Montes	22.000,00 €

### INVERSIÓN EN ODS



# ESTADÍSTICA DETALLADA

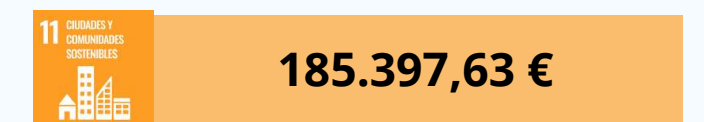

## LÁCARA- LOS BALDÍOS

TOTAL DE LA INVERSIÓN: 521.635,39€

### INVERSIÓN POR AYUNTAMIENTO

<u>Alburquerque</u>	➤	<u>119.871,45 €</u>	<u>Puebla de Obando</u>	➤	<u>85.000,00 €</u>
<u>Carmonita</u>	➤	<u>22.000,00 €</u>	<u>La Roca de la Sierra</u>	➤	<u>38.882,78 €</u>
<u>La Codosera</u>	➤	<u>44.643,40 €</u>	<u>San Vicente de Alcántara</u>	➤	<u>119.871,45 €</u>
<u>Cordobilla de Lácara</u>	➤	<u>22.000,00 €</u>	<u>Villar del Rey</u>	➤	<u>46.804,28 €</u>
<u>La Nava de Santiago</u>	➤	<u>22.562,03 €</u>			

### INVERSIÓN EN ODS



# ESTADÍSTICA DETALLADA

## MUNICIPIOS CENTRO

TOTAL DE LA INVERSIÓN: 668.118,18€

### INVERSIÓN POR AYUNTAMIENTO

<u>Alange</u>	➤	<u>40.789,45 €</u>	<u>Oliva de Mérida</u>	➤	<u>39.018,17 €</u>
<u>Aljucén</u>	➤	<u>22.000,00 €</u>	<u>San Pedro de Mérida</u>	➤	<u>99.147,78 €</u>
<u>Arroyo de San Serván</u>	➤	<u>93.703,24 €</u>	<u>Trujillanos</u>	➤	<u>37.935,08 €</u>
<u>Calamonte</u>	➤	<u>119.871,45 €</u>	<u>Valverde de Mérida</u>	➤	<u>27.564,53 €</u>
<u>Carrascalejo</u>	➤	<u>22.000,00 €</u>	<u>Villagonzalo</u>	➤	<u>32.817,49 €</u>
<u>Don Álvaro</u>	➤	<u>22.000,00 €</u>	<u>La Zarza</u>	➤	<u>78.155,65 €</u>
<u>Mirandilla</u>	➤	<u>33.115,34 €</u>			

### INVERSIÓN EN ODS



# ESTADÍSTICA DETALLADA


## MUNICIPIOS GUADIANA

TOTAL DE LA INVERSIÓN: 956.073,77€

### INVERSIÓN POR AYUNTAMIENTO

<u>Cristina</u>	➤	<u>22.000,00 €</u>	<u>Ruecas</u>	➤	<u>22.000,00 €</u>
<u>Gargáligas</u>	➤	<u>22.000,00 €</u>	<u>Santa Amalia</u>	➤	<u>91.405,90 €</u>
<u>Guareña</u>	➤	<u>553.182,14 €</u>	<u>Torrefresnada</u>	➤	<u>22.000,00 €</u>
<u>Hernán Cortés</u>	➤	<u>23.629,32 €</u>	<u>El Torviscal</u>	➤	<u>22.000,00 €</u>
<u>Manchita</u>	➤	<u>22.000,00 €</u>	<u>Valdehornillos</u>	➤	<u>22.000,00 €</u>
<u>Medellín</u>	➤	<u>49.833,97 €</u>	<u>Valdetorres</u>	➤	<u>31.274,10 €</u>
<u>Mengabril</u>	➤	<u>30.748,34 €</u>	<u>Vivares</u>	➤	<u>22.000,00 €</u>

### INVERSIÓN EN ODS



# ESTADÍSTICA DETALLADA


## SERENA- VEGAS ALTAS

TOTAL DE LA INVERSIÓN: 939.850,31€

### INVERSIÓN POR AYUNTAMIENTO

<u>Acedera</u>	➤	<u>26.158,99 €</u>	<u>Orellana de la Sierra</u>	➤	<u>22.000,00 €</u>
<u>Campanario</u>	➤	<u>110.039,80 €</u>	<u>Orellana la Vieja</u>	➤	<u>57.786,91 €</u>
<u>La Coronada</u>	➤	<u>47.962,69 €</u>	<u>Palazuelo</u>	➤	<u>22.000,00 €</u>
<u>Entrerríos</u>	➤	<u>28.000,00 €</u>	<u>Puebla de Alcollarín</u>	➤	<u>22.000,00 €</u>
<u>Guadalperales</u>	➤	<u>24.000,00 €</u>	<u>Rena</u>	➤	<u>22.000,00 €</u>
<u>La Haba</u>	➤	<u>32.709,19 €</u>	<u>Valdivia</u>	➤	<u>39.018,17 €</u>
<u>Magacela</u>	➤	<u>22.000,00 €</u>	<u>Villar de Rena</u>	➤	<u>22.000,00 €</u>
<u>Navalvillar de Pela</u>	➤	<u>420.174,56 €</u>	<u>Zurbarán</u>	➤	<u>22.000,00 €</u>

### INVERSIÓN EN ODS





# ESTADÍSTICA DETALLADA

## SIERRA SUROESTE

TOTAL DE LA INVERSIÓN: 551.225,61€

### INVERSIÓN POR AYUNTAMIENTO

Higuera la Real	48.987,44 €	Valencia del Mombuey	22.000,00 €
Jerez de los Caballeros	173.185,38 €	Valle de Matamoros	22.000,00 €
Oliva de la Frontera	115.261,01 €	Valle de Santa Ana	30.136,86 €
Salvaleón	39.018,17 €	Zahínos	61.618,58 €
Salvatierra de los Barros	39.018,17 €		

### INVERSIÓN EN ODS



# ESTADÍSTICA DETALLADA


## TENTUDÍA

TOTAL DE LA INVERSIÓN: 617.532,71€

### INVERSIÓN POR AYUNTAMIENTO

<u>Bienvanida</u>	➤	<u>50.371,62 €</u>	<u>Fuente de Cantos</u>	➤	<u>107.626,45 €</u>
<u>Bodonal de la Sierra</u>	➤	<u>34.019,15 €</u>	<u>Fuentes de León</u>	➤	<u>48.965,16 €</u>
<u>Cabeza la Vaca</u>	➤	<u>34.442,12 €</u>	<u>Monesterio</u>	➤	<u>98.715,59 €</u>
<u>Calera de León</u>	➤	<u>22.760,60 €</u>	<u>Montemolín</u>	➤	<u>34.658,75 €</u>
<u>Fregenal de la Sierra</u>	➤	<u>110.295,06 €</u>	<u>Montemolín</u>	➤	<u>75.679,22 €</u>

### INVERSIÓN EN ODS



# ESTADÍSTICA DETALLADA

## TIERRA DE BARROS

TOTAL DE LA INVERSIÓN: 481.530,40€

### INVERSIÓN POR AYUNTAMIENTO

Aceuchal	➤	119.871,45 €	Santa Marta	➤	95.977,36 €
La Albuera	➤	44.598,84 €	Solana de los Barros	➤	56.539,39 €
Corte de Peleas	➤	31.490,71 €	Torremejías	➤	50.034,47 €
Entrín Bajo	➤	22.000,00 €	Villalba de los Barros	➤	39.018,17 €
Nogales	➤	22.000,00 €			

### INVERSIÓN EN ODS



# ESTADÍSTICA DETALLADA

## TIERRA DE BARROS- RÍO MATACHEL

TOTAL DE LA INVERSIÓN: 621.256,99€

### INVERSIÓN POR AYUNTAMIENTO

<u>Hinojosa del Valle</u>	➤	<u>22.000,00 €</u>	<u>Puebla del Prior</u>	➤	<u>22.000,00 €</u>
<u>Hornachos</u>	➤	<u>279.315,91 €</u>	<u>Rivera del Fresno</u>	➤	<u>74.094,71 €</u>
<u>Palomas</u>	➤	<u>22.000,00 €</u>	<u>Villafranca de los Barros</u>	➤	<u>74.094,71 €</u>
<u>Puebla de la Reina</u>	➤	<u>22.000,00 €</u>			

### INVERSIÓN EN ODS



# ESTADÍSTICA DETALLADA

## VEGAS BAJAS

TOTAL DE LA INVERSIÓN: 818.961,49€

### INVERSIÓN POR AYUNTAMIENTO

<u>Barbaño</u>	➤	<u>22.000,00 €</u>	<u>Montijo</u>	➤	<u>209.234,66 €</u>
<u>Esparragalejo</u>	➤	<u>39.018,17 €</u>	<u>Puebla de la Calzada</u>	➤	<u>119.871,45 €</u>
<u>La Garrovilla</u>	➤	<u>51.170,60 €</u>	<u>Pueblonuevo</u>	➤	<u>43.507,26 €</u>
<u>Guadajira</u>	➤	<u>22.000,00 €</u>	<u>Talavera la Real</u>	➤	<u>119.871,45 €</u>
<u>Guadiana</u>	➤	<u>53.821,58 €</u>	<u>Torremayor</u>	➤	<u>27.347,92 €</u>
<u>Lobón</u>	➤	<u>49.588,92 €</u>	<u>Valdelacalzada</u>	➤	<u>61.529,47 €</u>

### INVERSIÓN EN ODS



# ESTADÍSTICA DETALLADA

## ZAFRA- RÍO BODIÓN

TOTAL DE LA INVERSIÓN: 916.861,34€

### INVERSIÓN POR AYUNTAMIENTO

Alconera	➤	22.000,00 €	Medina de las Torres	➤	31.219,94 €
Atalaya	➤	22.000,00 €	La Parra	➤	34.739,98 €
Burguillos del Cerro	➤	69.964,15 €	Puebla de Sancho Pérez	➤	58.811,66 €
Calzadilla de los Barros	➤	22.000,00 €	Los Santos de Maimona	➤	153.286,20 €
Feria	➤	28.431,00 €	Valencia del Ventoso	➤	42.326,57 €
Fuente del Maestre	➤	141.502,96 €	Valverde de Burguillos	➤	22.000,00 €
La Lapa	➤	22.000,00 €	Zafra	➤	246.578,89 €

### INVERSIÓN EN ODS



# MUNICIPIOS Y ACTUACIONES EN LOS ODS

**1** FIN DE LA POBREZA



**MUNICIPIOS 1**

**DELEGACIONES TERRITORIALES BENEFICIADAS 1**

**30.000€**

**ACTUACIONES**

REGENERACIÓN DE ESPACIOS URBANOS EN BARRIOS ESPECIALMENTE DESFAVORECIDOS

**2** HAMBRE CERO



**MUNICIPIOS 2**

**DELEGACIONES TERRITORIALES BENEFICIADAS 2**

**26.000€**

**ACTUACIONES**

ADQUISICIÓN DE MAQUINARIA AGRÍCOLA Y GANADERA MUNICIPAL

# MUNICIPIOS Y ACTUACIONES EN LOS ODS

**3** SALUD  
Y BIENESTAR



**MUNICIPIOS**

**85**

**DELEGACIONES TERRITORIALES BENEFICIADAS 14**

**3.055.608,69€**

## ACTUACIONES

ADECUACIÓN Y MEJORA DE ZONAS O INSTALACIONES DEPORTIVAS O LÚDICAS

ADQUISICIÓN DE EQUIPAMIENTO DEPORTIVO

ACTUACIONES DE MEJORA Y ACCESIBILIDAD EN VÍA PÚBLICA

ADECUACIÓN Y ACCESIBILIDAD EN EDIFICIOS PÚBLICOS

ADECUACIÓN Y/O MEJORA DE EDIFICIOS DESTINADOS A BIENESTAR SOCIAL O CONSULTORIOS RELACIONADOS CON LA SALUD

CONSTRUCCIÓN, ADECUACIÓN Y/O MEJORA DE CENTROS DE DÍA, RESIDENCIAS DE MAYORES, DE PERSONAS CON DISCAPACIDAD O DE PERSONAS CON NECESIDADES DE ATENCIÓN RELACIONADA CON LA SALUD Y EL BIENESTAR

ADQUISICIÓN DE EQUIPAMIENTO PARA CENTROS DESTINADOS A SERVICIOS SOCIALES, SALUD Y BIENESTAR SOCIAL

CONSTRUCCIÓN Y/O MEJORA DE PARQUES INFANTILES, ASÍ COMO, LA ADQUISICIÓN DE EQUIPAMIENTO

RUTAS BIOSALUDABLES/CIRCUITOS DEPORTIVOS PARA USO CIUDADANO

CAMINOS ESCOLARES

AMPLIACIÓN Y REFORMA DEL CEMENTERIO MUNICIPAL



# MUNICIPIOS Y ACTUACIONES EN LOS ODS

**4** EDUCACIÓN  
DE CALIDAD



**MUNICIPIOS 11**

**DELEGACIONES TERRITORIALES BENEFICIADAS 6**

**125.096,79€**

## ACTUACIONES

CONSTRUCCIÓN, REMODELACIÓN O ACONDICIONAMIENTO DE BIBLIOTECAS, UNIVERSIDADES POPULARES O DE MAYORES, CENTROS DE FORMACIÓN, ETC.

ACONDICIONAMIENTO Y MEJORA DE COLEGIOS PÚBLICOS Y OTROS CENTROS EDUCATIVOS.

EQUIPAMIENTO PARA CENTROS EDUCATIVOS, BIBLIOTECAS PÚBLICAS, SALAS DE LECTURA, ETC.

**5** IGUALDAD  
DE GÉNERO



**MUNICIPIOS 4**

**DELEGACIONES TERRITORIALES BENEFICIADAS 3**

**148.147,78€**

## ACTUACIONES

GUARDERÍAS MUNICIPALES

ESTABLECIMIENTO DE MEDIDAS URBANÍSTICAS QUE RESPONDAN A LAS ACTIVIDADES COTIDIANAS DE LAS MUJERES Y NIÑAS (ILUMINACIÓN DE CALLES Y RINCONES OSCUROS, PAVIMIENTOS ADECUADOS, CÁMARAS EN ZONAS CON ESCASA CIRCULACIÓN CIUDADANA, ETC)

ACTUACIONES QUE FACILITEN LA VISIBILIDAD DE ESPACIOS "ESCONDIDOS" COMO APARCAMIENTOS, TÚNELES DE PASO, CERRAMIENTOS, GIROS ENTRE CALLES PRONUNCIADOS, ETC. ILUMINACIÓN, COLOCACIÓN DE ESPEJOS O VIDRIOS, CÁMARAS, ETC. QUE FACILITEN LA VISIBILIDAD Y AUMENTEN LA SEGURIDAD

# MUNICIPIOS Y ACTUACIONES EN LOS ODS

**6** AGUA LIMPIA  
Y SANEAMIENTO



**MUNICIPIOS 22**

**DELEGACIONES TERRITORIALES BENEFICIADAS 14**

**510.259,07€**

## ACTUACIONES

ALCANTARILLA Y SANEAMIENTO

INVERSIONES DE ABASTECIMIENTO DE AGUA EN EL MUNICIPIO

INSTALACIÓN DE PAVIMENTOS DRENANTES SOSTENIBLES PARA LA RECOGIDA DE AGUAS PLUVIALES

**7** ENERGÍA ASEQUIBLE  
Y NO CONTAMINANTE



**MUNICIPIOS 31**

**DELEGACIONES TERRITORIALES BENEFICIADAS 14**

**633.990,97€**

## ACTUACIONES

RENOVACIÓN Y MEJORA DE LA EFICIENCIA ENERGÉTICA EN EL MUNICIPIO

SUSTITUCIÓN DE LUMINARIAS

REALIZACIÓN DE INVERSIONES EN ENERGÍAS RENOVABLES EN EDIFICIOS PÚBLICOS

ADQUISICIÓN DE VEHÍCULOS NO CONTAMINANTES DE USO PÚBLICO

APROVECHAMIENTO E INSTALACIÓN EN CUBIERTAS, FACHADAS, PÉRGOLAS, ETC, DE ELEMENTOS ENERGÉTICOS FOTOVOLTAICOS Y/O VERDES

# MUNICIPIOS Y ACTUACIONES EN LOS ODS

**8** TRABAJO DECENTE  
Y CRECIMIENTO  
ECONÓMICO



**MUNICIPIOS 15**

**DELEGACIONES TERRITORIALES BENEFICIADAS 7**

**449.198,86€**

## ACTUACIONES

ADQUISICIÓN DE EQUIPAMIENTO PARA ACTIVIDADES DE TURISMO ACTIVO

SEÑALIZACIÓN TURÍSTICA

CONSTRUCCIÓN Y MEJORA DE EDIFICIOS TURÍSTICOS (NO HISTÓRICOS) COMO RESTAURANTES, REFUGIOS, ALBERGUES, ETC.

CASAS RURALES MUNICIPALES O CAMPINGS

INSTALACIONES Y EQUIPAMIENTOS PARA PROYECTOS DE MUSEALIZACIÓN

ZONAS ACONDICIONADAS PARA AUTOCARAVANAS

**9** INDUSTRIA,  
INNOVACIÓN E  
INFRAESTRUCTURA



**MUNICIPIOS 7**

**DELEGACIONES TERRITORIALES BENEFICIADAS 5**

**184.702,03€**

## ACTUACIONES

CONSTRUCCIÓN O ADECUACIÓN Y MEJORA DE NAVES INDUSTRIALES/POLÍGONOS

REHABILITACIÓN, REFORMA Y MODERNIZACIÓN DE POLÍGONOS INDUSTRIALES

# MUNICIPIOS Y ACTUACIONES EN LOS ODS

**10** REDUCCIÓN DE LAS  
DESIGUALDADES



**MUNICIPIOS 13**

**DELEGACIONES TERRITORIALES BENEFICIADAS 9**

**427.506,72€**

## ACTUACIONES

ACCESIBILIDAD UNIVERSAL EN EDIFICIOS E INSTALACIONES PÚBLICAS (ASCENSORES, ESCALERAS, BAÑOS, MOSTRADORES, SEÑALIZACIÓN, ETC)

ACCESIBILIDAD UNIVERSAL EN TODO EL ÁMBITO MUNICIPAL (ACEDAROS Y BORDILLOS, SEMÁFOROS, APARCAMIENTOS, ENCAMINAMIENTOS, MOBILIARIO URBANO, ETC)

ADECUACIÓN Y MEJORA DE EDIFICIOS DESTINADOS A ENTIDADES DEL TERCER SECTOR (DISCAPACIDAD, EN RIESGO DE EXCLUSIÓN POR RAZA O ETNIA, ETC)

CONSTRUCCIÓN O ADECUACIÓN DE LOCALES PARA JÓVENES, PERSONAS MAYORES U OTROS COLECTIVOS SUSCEPTIBLES DE SUFRIR DESIGUALDAD

**11** CIUDADES Y  
COMUNIDADES  
SOSTENIBLES



**MUNICIPIOS 83**

**DELEGACIONES TERRITORIALES BENEFICIADAS 14**

**3.936.026,89€**

## ACTUACIONES

CONSTRUCCIÓN, REHABILITACIÓN O RENOVACIÓN DE VIVIENDA PÚBLICA

CONSTRUCCIÓN Y MEJORA DE ESPACIOS PÚBLICOS (ZONAS VERDES, PLAYAS, VÍAS PÚBLICAS, ETC)

ASFALTADO Y/O PEATONALIZACIÓN DE CALLES Y ESPACIOS

CARRILES BICI, ECOSENDAS O ITINERARIOS PEATONALES

# MUNICIPIOS Y ACTUACIONES EN LOS ODS

11 CIUDADES Y  
COMUNIDADES  
SOSTENIBLES



MUNICIPIOS 83

DELEGACIONES TERRITORIALES BENEFICIADAS 14

3.936.026,89€

## ACTUACIONES

SEÑALIZACIÓN Y SEGURIDAD VIAL

AQUISICIÓN DE VEHÍCULOS O MAQUINARIA MUNICIPAL

APARCAMIENTOS PÚBLICOS

MOVILIDAD SOSTENIBLE

REPARACIÓN Y MEJORA DE EDIFICIOS PÚBLICOS, ADQUISICIÓN DE EQUIPAMIENTO, INCLUIDO EL TECNOLÓGICO

CONSTRUCCIÓN, MEJORA O REMODELACIÓN DE CENTROS CULTURALES, DE OCIO O ESPACIOS POLIVALENTES

EQUIPAMIENTO URBANO (BANCOS, PAPELERAS, FUENTES, MESAS DE PICNIC, APARCABICIS, BOLARDOS, MARQUESINAS, ETC)

PARQUES CANINOS, CONSTRUCCIÓN Y EQUIPAMIENTOS

CONSTRUCCIÓN DE PARQUES Y ZONAS VERDES

# MUNICIPIOS Y ACTUACIONES EN LOS ODS

**12** PRODUCCIÓN  
Y CONSUMO  
RESPONSABLES



**MUNICIPIOS 3**

**DELEGACIONES TERRITORIALES BENEFICIADAS 3**

**227.556,83€**

## ACTUACIONES

PUNTOS LIMPIOS Y SISTEMAS DE RECOGIDA DE ENSERES

ADQUISICIÓN DE EQUIPAMIENTOS Y/O MAQUINARIA PARA LA RECOGIDA DE RESIDUOS

**13** ACCIÓN  
POR EL CLIMA



**MUNICIPIOS 4**

**DELEGACIONES TERRITORIALES BENEFICIADAS 3**

**81.184,70€**

## ACTUACIONES

IMPLEMENTACIÓN DE MEDIDAS DE CONFORT TÉRMICO EN EDIFICIOS PÚBLICOS.

DESARROLLO DE MEDIDAS DE DRENAJE URBANO SOSTENIBLE PARA EL FILTRAJE Y ALMACENAMIENTO DEL AGUA DE ESCORRENTÍA

MEJORA DEL CONFORT TÉRMICO EN COLEGIOS PÚBLICOS, CENTROS DE DÍA, RESIDENCIAS DE MAYORES MUNICIPALES, HOGARES DE ANCIANOS, CENTROS DE ATENCIÓN PRECOZ, ETC.

# MUNICIPIOS Y ACTUACIONES EN LOS ODS

**15** VIDA DE ECOSISTEMAS TERRESTRES



**MUNICIPIOS 3**

**DELEGACIONES TERRITORIALES BENEFICIADAS 2**

**33.500,00€**

## ACTUACIONES

ADAPTACIÓN CLIMÁTICA DE ESPECIES ARBÓREAS Y VEGETALES. RECUPERACIÓN DE ESPECIES AUTÓCTONAS RESILIENTES AL CALOR Y LA ESCASEZ DE AGUA

PUESTA EN MARCHA DE PROYECTOS DE PERMACULTURA PARA LA RECUPERACIÓN DE ESPACIOS NATURALES AFECTADOS POR EL CAMBIO CLIMÁTICO

**16** PAZ, JUSTICIA E INSTITUCIONES SÓLIDAS



**MUNICIPIOS 4**

**DELEGACIONES TERRITORIALES BENEFICIADAS 4**

**38.389,49€**

## ACTUACIONES

AQUISICIÓN DE EQUIPAMIENTO TECNOLÓGICO PARA LA MEJORA DEL FUNCIONAMIENTO INSTITUCIONAL

DISEÑO Y PUESTA EN MARCHA DE APLICACIONES DIGITALES PARA FAVORECER LA PARTICIPACIÓN CIUDADANA EN EL DESARROLLO LOCAL SOSTENIBLE DE LOS MUNICIPIOS

DISEÑO Y CREACIÓN DE ESPACIOS QUE FAVOREZCAN LA PARTICIPACIÓN CIUDADANA EN EL ESPACIO PÚBLICO



# IMPULSAÖDS

“impulsamos ahora  
un mañana sostenible”



Diputación de Badajoz apoya los Objetivos de Desarrollo Sostenible



**BADAJÓZ**  
PROVINCIA SOSTENIBLE